

## **PŘÍLOHA Č. 10 Kartogramy intenzit dopravy z dopravního modelu**


**10.1 Stávající stav 2018 – automobilová doprava, vozidla za 24 hodin**

**10.2 Stávající stav 2018 – nákladní doprava, vozidla za 24 hodin**

# Plán udržitelné městské mobility města DOPRAVNÍ MODEL MĚSTA DĚČÍN

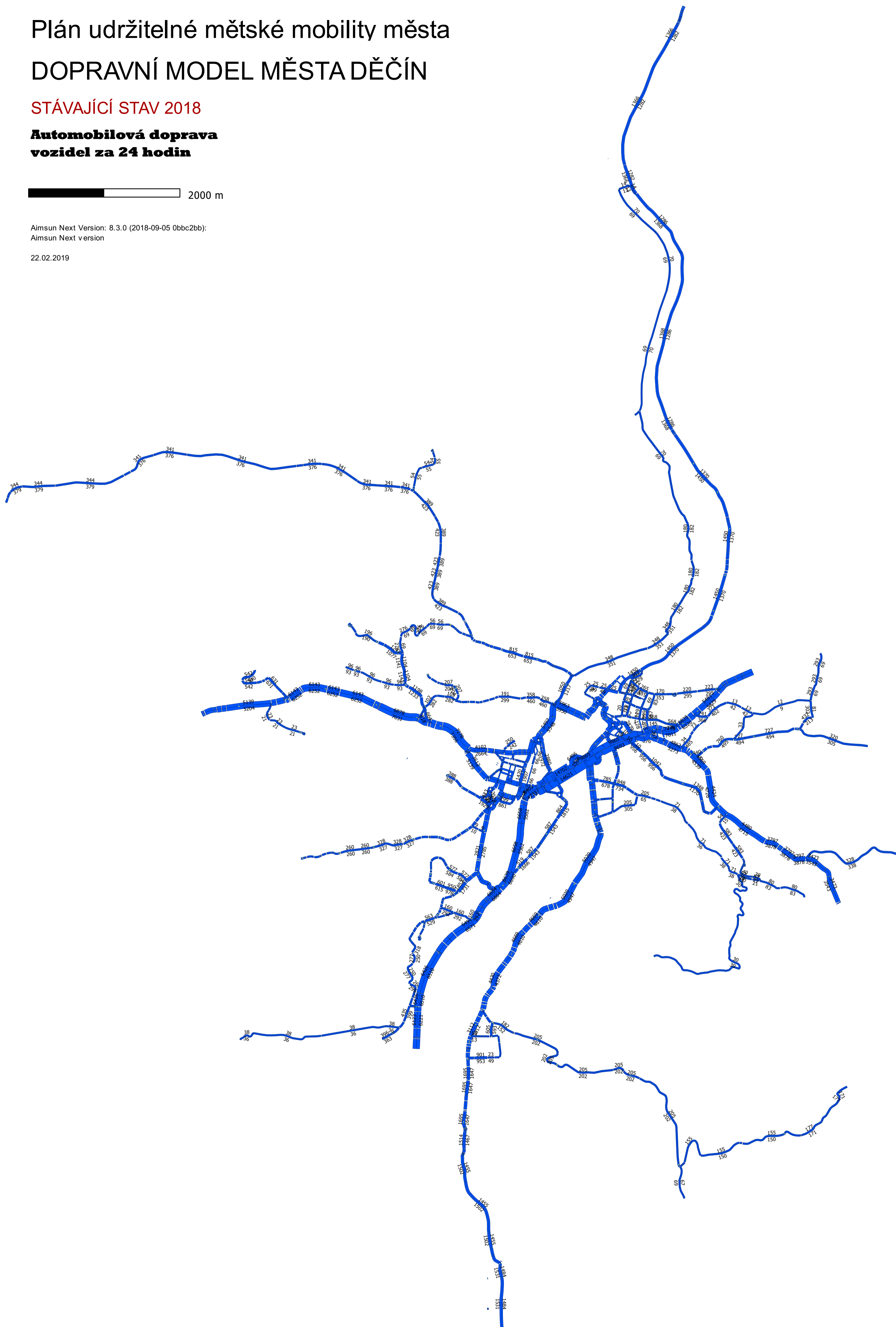
STÁVAJÍCÍ STAV 2018

**Automobilová doprava  
vozidel za 24 hodin**

 2000 m

Aimsun Next Version: 8.3.0 (2018-09-05 0bbc2bb);  
Aimsun Next version


22.02.2019



# Plán udržitelné městské mobility města DOPRAVNÍ MODEL MĚSTA DĚČÍN

STÁVAJÍCÍ STAV 2018

**Nákladní doprava  
vozidel za 24 hodin**

 2000 m

Aimsun Next Version: 8.3.0 (2018-09-05 0bbc2bb):  
Aimsun Next version

22.02.2019

